

IC 41 CONSOLE SCUOLA DELL'INFANZIA

DECIMA ATTIVITA' :

TRA SOMIGLIANZE E DIFFERENZE

SEZ . A LEONCINI/B GIRAFFE ANNI 4






Ho perso la mamma!

SCAFFALEBASSO




**Dai Piccolino, su con la vita- disse
alla scimmia la farfalla Rita
-Ti aiuto a cercarla, Lei grande quant'è?
-E' grande davvero!- rispose la scimmia
-Più grande di me-
-Più grande di te? Allora è laggiù! Su vieni
O non la troviamo più**

-Ma, Rita, quello è un elefante! Mia Mamma non ha un grosso nasone, né zanne ricurve, né grosse zampe...anzi le sue zampe sono simili a mani e la sua lunga coda si attorciglia ai rami.



**-Sui rami hai detto? Veloce, dai su!
Tua mamma la vedo è proprio laggiù!**



-Ma Rita quello è un serpente! Mia mamma direi, quassù non si trova, non sibila, non striscia, né depone le uova. Di macchie, poi, non ne ha così tante, e di questo serpente ha di certo più zampe.

-Più zampe, hai detto? Su, vieni con me, che allora ho capito tua mamma dov'è!

**-Ma Rita,quello è un ragno!
Mia mamma non tesse ragnatele,
lì sotto, e comunque di zampe ne
ha meno di otto. Non mangia
mosche e preferisce banane che
mangia lassù, tra i rami e il
fogliame.**

**- Tra i rami e il fogliame? Ora so dove
andare! Mi sa che tua mamma l'ho
vista volare!**



**-Ma Rita,quello è un pappagallo!
La mamma non ha due ali rosse e
blu, non gracchia, né canta,né ha
becco all' ingiù. Non ha penne, né
piume anche se è assai bella. E
poi lei non vola, ma rimbalza e
saltella.**




**- Rimbalza e saltella? Allora ho capito!
Vieni, che il verso di tua mamma ho
sentito!**

**-Ma Rita,quella è una rana!
Ti sembra mia mamma? Ma dai,
ma va là! Mia mamma è marrone
e non fa cra cra. Non nuota
nell'acqua, non è scivolosa. E'
soffice e morbida, e tutta pelosa!**



**- Pelosa hai detto? Va bene, okay,
adesso lo so e ti porto da lei!**

**-Ma Rita,quello è un pipistrello!
Suvvia, farfallina, lo sai anche tu
che mia mamma non dorme a
testa all'ingiù. Le ali non ha,
questo è molto importante, e poi
non è piccola, è molto più
grande.**




**- Più grande mi dici? Su, vieni con me, laggiù
c'è qualcuno che più grande non c'è!**





- Farfalla, farfalla, non lo vedi da te che nessuno di loro è come me?
- Come te la tua mamma? Non lo sapevo.-
- lo credevo di sì, perciò non lo dicevo. -
- Non potevo saperlo e lo sai perché...?

-Ma Rita,quello è di nuovo l'elefante



**-Nessuno dei miei piccoli è come me!-
-Invece alla mamma io di certo
assomiglio!
- E allora lo so dov'è il suo nascondiglio!-**



- Ciao ciao Piccolino! Tra un po' si va a nanna...Ma prima ti porto a salutare la...

- Ma Rita! Quello è il mio Papà!





MAMMA!

PERCHE' LA FARFALLA RITA NON SA CHE UNA SCIMMIA E' UGUALE ALLA SUA MAMMA?

PICCOLI E ADULTI: LE DIFFERENZE



NON TUTTI I PICCOLI SOMIGLIANO ALLE MAMME



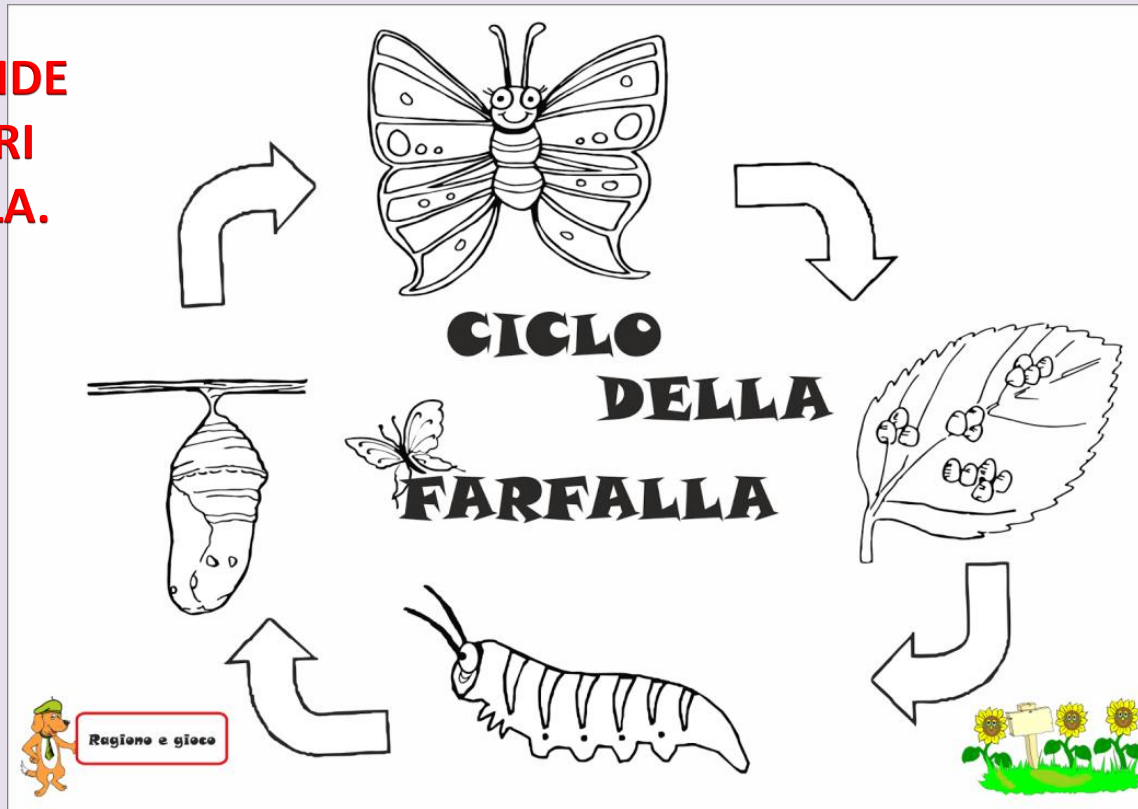
GUARDA IL VIDEO E VEDRAI COME IL BRUCO DIVENTERA' FARFALLA

<https://www.youtube.com/watch?v=co0202jzIVQ>

DAL BRUCO ALLA FARFALLA: LE FASI DELLA METAMORFOSI

**DALLA CRISALIDE
VERRA' FUORI
UNA FARFALLA.**

**IL BRUCO SI
TRASFORMA
IN CRISALIDE**



**LA
FARFALLA
DEPONE LE
UOVA.**

**DALL'UOVO NASCE IL
BRUCO.**

https://www.google.com/search?q=il+ciclo+di+vita+della+farfalla+disegno+da+stampare&tbm=isch&source=iu&ictx=1&fir=Aib1cBnqM6jcFM%253A%252CNPP8gsO2tlq8nM%252C_&vet=1&usg=AI4_-kS8nYhqoXK15sNRBSDJ6KPiref8Qg&sa=X&ved=2ahUKewjCIPmv7qTpAhWEonEKHaCmAngQ9QEwAXoECAoQFw#imgrc=Qbw-yNLPWpT2LM


OSSERVATI ALLO SPECCHIO E PROVA A DESCRIVERTI:



Potresti assomigliare a:



UN ELEFANTE?




UNA FARFALLA?



UN PAPPAGALLO?



UN SERPENTE?



Sapresti raccontare in che cosa sono diversi da te?
Chiedi a qualcuno della famiglia di scrivere per te

COME SI MUOVE IL TUO CORPO. PROVA ANCHE TU A:



CAMMINARE



CORRERE



SALTARE SU UN PIEDE



SDRAIARTI SUPINO

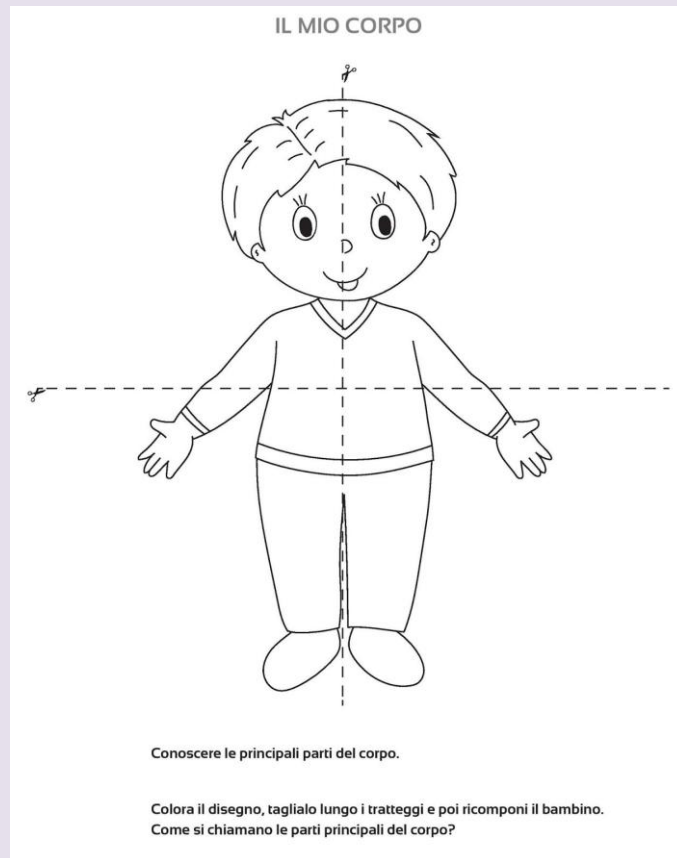


SALTARE A PIEDI UNITI

**ORA SU UN FOGLIO BIANCO DISEGNATI CON LA TUA FAMIGLIA:
TU SOMIGLI AI TUOI GENITORI?**


PROVA A DESCRIVERE LE PERSONE DELLA TUA FAMIGLIA

SAI DIRE COME SEI FATTO? SAI NOMINARE LE PARTI DEL CORPO? INIZIA DALLA TESTA POI RITAGLIA SUI TRATTEGGI E INCOLLA SUL FOGLIO RICOMPONENDO LA SAGOMA



https://www.google.com/search?q=schema+corporeo+infanzia&tbm=isch&source=iu&ictx=1&fir=7YoToyvsFtLCFM%253A%252CLGUhCUuZhZ CaM%252C &vet=1&usg=AI4 - kRUVz03iTIAUq6EK0BoOsaNwmQvQg&sa=X&ved=2ahUKEwjh_q-wv6TpAhUGqIsKHTSZADYQ9QEwDHoECAkQNA#imgsrc=7YoToyvsFtLCFM:


**COSA VEDI CHE NON VA IN QUESTI VISI?
RITAGLIA SUI TRATTEGGI, OSSERVA E
INCOLLA NEL MODO GIUSTO**



51. A vonalak mentén vágd szét a képet, és illeszd össze az egymáshoz illő fél arccal!



<https://www.pinterest.it/pin/352688214563065743/>

**DISEGNA LE PARTI DEL CORPO
CHE MANCANO**



<https://www.google.com/search?source=univ&tbm=isch&q=visi+da+stampare+attivita%3A0+del+corpo+umano&sa=X&ved=2ahUKewjZpNbg2qPpAhUki8MKHVz1BAMQsAR6BAgKEAE&biw=1366&bih=608#imgsrc=YFeJNnlkXYDMhM>

**PUOI DISEGNARE O RITAGLIARE DAI GIORNALI I DETTAGLI DEL VISO CHE MANCANO
INCOLLANDOLI POI AL LORO POSTO**





<https://www.google.com/search?source=univ&tbm=isch&q=visi+da+stampare+attivita%3A0+del+corpo+umano&sa=X&ved=2ahUKEwjZpNbg2qPpAhUki8MKHVz1BAMQsAR6BAgKEAE&biw=1366&bih=608#imgrc=HoQzqlU-cajYuM>

ENIGMISTICA PER BAMBINI: TROVA LE DIFFERENZE



[Trova le differenze]

Trova e cerchia le 5 differenze
tra le due immagini





©Pianetabambini.it

TROVA LE DIFFERENZE



WWW.GIOCHIGRATISENIGMISTICAPERBAMBINI.COM

TROVA LE DIFFERENZE



WWW.GIOCHIGRATISENIGMISTICAPERBAMBINI.COM

<https://pianetabambini.it/giochi-trova-differenze-stampare-bambini/>

http://www.giochigratisenigmisticaperbambini.com/enigmistica_bambini/dettagli_trova_differenze.php?id=22514

PER ULTERIORI ATTIVITA' SI RIMANDA AL REGISTRO ELETTRONICO