

IC 41 CONSOLE

DODICESIMA ATTIVITA' "I 5 SENSI" L'UDITO

SEZ. GIRAFFE/LEONCINI ANNI 4



OCCHIONE




ORECCHIONE

ASCOLTA LA STORIA:
"5 GNOMI PER 5 SENSI"



NASONE



GOLOSONE



TATTO



Cinque gnomi vogliono uscire dal bosco e ... cammina cammina si trovano in una bella scuola con un grande giardino intorno. Entrano, girano, osservano, raccolgono oggetti e quando tornano a casa raccontano entusiasti alla loro mamma, la loro esperienza in quella scuola. **OCCHIONE**, lo gnomo dagli occhi grandi racconta:

Sai mamma nella scuola ci sono tanti bambini, tanti tavoli piccini, tante sedioline, tanti giochi , tanti colori per pitturare. Nel giardino c'erano alberi, fiori, foglie e io mi sono fermato a guardare tutte queste belle cose. La mamma rispose compiaciuta: Sono contenta che hai visto tutte queste cose!



ORECCHIONE, lo gnomo dalle orecchie grandi, dice:

Mamma io ho sentito le grida gioiose dei bambini che giocavano e cantavano, poi sono andato in giardino ed ho sentito il rumore del vento, gli uccellini cinguettare e mi sono divertito molto ad ascoltare questi suoni e rumori.

La mamma gli rispose: bravo! sono contenta che hai ascoltato tutti questi suoni...

LA STORIA CONTINUA LA PROSSIMA SETTIMANA

**COSA HA FATTO LO GNOMO ORECCHIONE CON LE SUE GRANDI ORECCHIE?
VOGLIAMO SCOPRIRE A COSA SERVONO LE NOSTRE ORECCHIE E IL SENSO
DELL'UDITO?**

GUARDA E ASCOLTA: UN MONDO DI SUONI PER I BAMBINI

https://www.youtube.com/watch?v=2TA_e-1mS48

RICONOSCI I SUONI? E I RUMORI?




<https://www.google.com/search?q=udito+schede+didattiche&tbm=isch&source=iu&ictx=1&fir=4bf2Go-TI5C6rM%253A%252CcomsSBHzMWd eUdM%252C &vet=1&usg=AI4 - kT6QdFAKk1sKyKvjIH5VvsMV7RRJA&sa=X&ved=2ahUKEwIqi42ys8TpAhVG r4sKHYYQRC- wQ9QEwDXoECAoQNg#imgcr=4bf2Go-TI5C6rM:>



<https://www.pinterest.it/pin/573927546267964982/>



https://www.google.com/search?source=univ&tbm=isch&q=colora+solo+cio+che+produce+suoni&sa=X&ved=2ahUKEwilutXFt8TpAhVWr4sKHZ2eD14QsAR6BAgBEAE&biw=1366&bih=657#imgcr=W8GPn_oJSXRmIM



IL GIOCO DEI SUONI


Cosa produce suoni e cosa no?

SUONO / RUMORE / SILENZIO




<https://www.youtube.com/watch?v=7gMp5j3haCw>

<https://www.google.com/search?source=univ&tbm=isch&q=udito+infanzia+colora+solo+cio+che+fa+rumore&sa=X&ved=2ahUKewj5ibmwTcTpAhVNEncKHxQvDowQsAR6BAglEAE&biw=1366&bih=608#imgrc=QEOEdvWUFuimQM>



<https://www.google.com/search?q=PIN+DI+DANIELA+RUBINO+SU+SCUOLA&tbm=isch&source=iu&ictx=1&fir=JGHIGtT9iBCclM%253A%252CSiYnFu4bP529tM%252C&vet=1&usg=AI4-kRPRUAssBzQHxsM4mm42GpHYWeqew&sa=X&ved=2ahUKEwjVtqKLw8TpAhW8AxAIHR-hAwwQ9QEWAHoECAoQBQ#imgrc=JGHIGtT9iBCclM:>





SUONO E RUMORE

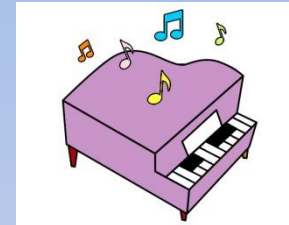
https://www.youtube.com/watch?v=-XTYTDCH_Sc



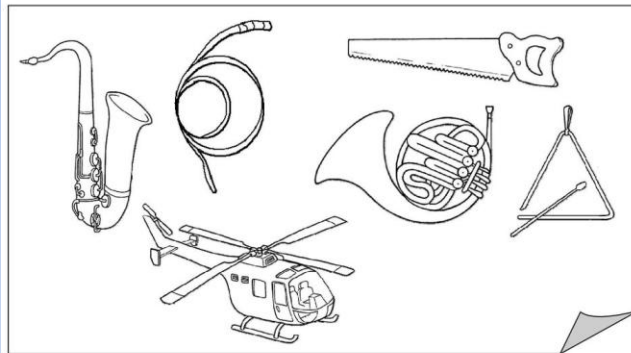
k1879770 www.fotosearch.com




La Teca Didattici



😊 Colora solo le "cose" che producono SUONI.




😊 Colora solo le cose che producono RUMORI.




https://www.google.com/search?q=OGGETTI+CHE+FANNO+RUMORE+scheda&tbm=isch&source=iu&ictx=1&fir=bBb8qEe40VQHUM%253A%252C_-t7XkdDH7LdRM%252C_&vet=1&usg=AI4_-kSzkz6VR5cgDZKxD8zEh8_KwbOkxA&sa=X&ved=2ahUKEwjEpZWXwcTpAhVStIsKHbFED7QQ9QEwC3oECAkQCw#imgrc=bBb8qEe40VQHUM&imgdii=jZGrwD9B8VLpQM

RICONOSCI E CLASSIFICA GLI ELEMENTI DISEGNATI SECONDO IL CRITERIO "SUONO O RUMORE?". COLORA, RITAGLIA E INCOLLA COSTRUENDO DUE INSIEMI.




<https://www.google.com/search?q=distingui+i+rumori+disegno&tbm=isch&source=iu&ictx=1&fir=bBb8qEe40VQHUM%253A%252CbV kife679o5WEM%252C &vet=1&u sg=AI4 -kSDfzQ6ubmnTInJKheeG-mhXUvGsA&sa=X&ved=2ahUKEwiHvvnfs8TpAhV6AxAIHWuZC3EQ9 QEwBXoECAkQBQ#imgsrc=bBb8qE e40VQHUM&imgdii=jZGrwD9B8V LpQM>

SUONO



RUMORE



A caccia di suoni e di rumori

Quanti suoni e quanti rumori puoi riprodurre con gli oggetti di casa? Mettiti alla ricerca... in genere scatole, coperchi di pentole, posate, ma anche carte, buste, bottiglie di plastica, tappi possono diventare ottimi strumenti

**E adesso prova a giocare:
Indovinare correttamente i rumori e vincere**

Drizzate le orecchie! Chi sa riconoscere il maggior numero di rumori?

L'occorrente:

Almeno due giocatori 1 dado (se non lo hai utilizza una conta) Ecco come si gioca:

Preparare diverse fonti di rumore. Alcuni esempi: battere un cucchiaio su un bicchiere, riprodurre un suono sullo xilofono o accartocciare una busta di carta.

Non esistono limiti alla fantasia. Raccogliere diversi oggetti disponibili in casa e iniziare a fare rumore.

Sarà il dado o la conta a decidere chi inizia il gioco. Comincia chi lancia il numero più alto o chi esce per primo nella conta.


Sarà l'unico a rimanere seduto, gli altri concorrenti si nasconderanno o si copriranno gli occhi.. Si inizia con la riproduzione di diversi rumori.

Dopo ogni rumore occorre indovinarlo.

Se il giocatore riconosce il rumore, tocca nuovamente a lui; altrimenti si passa al prossimo concorrente. Buon divertimento!

La sinfonia dei silenzi

<https://www.youtube.com/watch?v=bN-0-KglcW0>



Associa il suono TA al pallino nero e il SILENZIO alla X ed esegui i diversi ritmi come ti vengono presentati nel video.

Per ulteriori attività si rimanda al registro elettronico