

PROGRAMMAZIONE PER I BAMBINI DELLA SCUOLA DELL'INFANZIA ANNI 3

In raccordo con la programmazione curricolare, svolta in sezione nel mese di febbraio, incentrata sull'elemento "TERRA" proponiamo ai bambini il prosieguo di un itinerario didattico partito dalla storia di Cappuccetto Rosso. Attraverso il bosco fantastico i bambini possono entrare nel mondo della natura, alla scoperta di animali e di elementi (alberi, frutti) che possono ritrovare anche nella loro realtà. Proponiamo il link della storia e link di canzoncine inerenti, nonché alcune schede che possono essere stampate e colorate al fine di mantenere una "continuità" con le attività della scuola.




<https://www.youtube.com/watch?v=qqNAnluZZRg> (Cappuccetto Rosso)

<https://www.youtube.com/watch?v=HAHc0HBPgN4>
(La canzone di Cappuccetto Rosso)



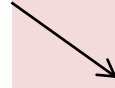
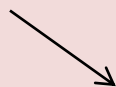
https://www.google.com/search?q=disegno+di+casetta+in+campagna+da+colorare&sxsrf=ALeKk01xOzvV2E2X0n0Xg5wSVZa20opamQ:1583761380170&tbm=isch&source=iu&ictx=1&fir=FPBqbB9aZq4GaM%253A%252CrW-6Oh7kQ0tL-M%252C &vet=1&usg=AI4 -kQZDE9JQ7-GdA9XtdkgoLkw_v92Dg&sa=X&ved=2ahUKEwjN-eTzwo3oAhUI2KQKHSi4B5oQ9QEwAHoECAoQEQ#imgrc=FPBqbB9aZq4GaM

LE SCHEDE POSSONO ESSERE SCARICATE E STAMPATE ED ESSERE POI COLORATE CLICCANDO SUI LINK CORRISPONDENTI



https://www.google.com/search?q=disegni+da+colorare+mi+disegni&tbm=isch&hl=it&chips=q:disegni+da+colorare+mi+disegni,online_chips:fiabe,online_chips:cappuccetto+rosso&hl=it&ved=2ahUKEwj7wK3Mw43oAhVCyKQKHZKMBnQQ4IYoAHoECAEQGA&biw=1349&bih=657#imgrc=TOp1D_I3zxYFxm

[https://www.google.com/search?q=funghi+con+lumaca+da+ colorare+ cose+per+crescere&sxsrf=ALeKk01GeMLFDJB6c kqPMSefernUbgFsTA:158376211113&tbm=isch&source=iu &ictx=1&fir=xDs- qyweedyuUM%253A%252CXDC0JyP8KV3jtM%252C _&vet =1&usg=AI4 - kTds9dNobBfnefggYB3pTPKn38pYQ&sa=X&ved=2ahUKE wjfoKrQxY3oAhXR- 6QKHeMKCOAQ9QEwAHoECAoQBQ#imgcr=xDs- qyweedyuUM:](https://www.google.com/search?q=funghi+con+lumaca+da+colorare+ cose+per+crescere&sxsrf=ALeKk01GeMLFDJB6c kqPMSefernUbgFsTA:158376211113&tbm=isch&source=iu &ictx=1&fir=xDs- qyweedyuUM%253A%252CXDC0JyP8KV3jtM%252C _&vet =1&usg=AI4 - kTds9dNobBfnefggYB3pTPKn38pYQ&sa=X&ved=2ahUKE wjfoKrQxY3oAhXR- 6QKHeMKCOAQ9QEwAHoECAoQBQ#imgcr=xDs- qyweedyuUM:)



DOPO AVERE STAMPATO L'IMMAGINE E' POSSIBILE RITAGLIARE LE SEQUENZE E RACCONTARE LA STORIA ORDINANDOLE IN SUCCESSIONE

<https://www.google.com/search?sxsrf=ALeKk01mDtgFtAgZNCg zGifqBeq1FyHQdw:1583761694072&q=cappuccetto+rosso+in+4 +sequenze&tbm=isch&source=univ&sa=X&ved=2ahUKEwi- hLyJxl3oAhVGxKYKHfYOCc8QsAR6BAgKEAE&biw=1366&bih= 657#imgcr=SPTz9h0UPfCa5M>