

**IC 41 CONSOLE  
SEZ. E TARTARUGHE ANNI 3**

**QUINTA ATTIVITA': LA TERRA FIORISCE**

**Ascolta la Storia**

***“Nina la Lumachina e la Primavera”***


<https://www.youtube.com/watch?v=NPISsuyXliE>

**E ORA PROVA A RISPONDERE:**

***Cosa faceva Nina la Lumachina all'inizio della storia?***

***Vi ricordate bimbi che in Autunno abbiamo parlato di molti animaletti che erano andati in letargo? Anche Nina è andata in letargo e ora si sta risvegliando.***


***Di che colore è il sole che ha visto Nina?***



[https://www.google.com/search?q=lumaca+disegno+da+colorare+con+linee+morbide&sxsrf=ALeKk02gjFIWwQmFmFmSh0pmw1hswiaHJA:1586101571222&tbm=isch&source=iu&ictx=1&fir=PeOBar5Uudq6BM%253A%252CAG93LyEiOcVupM%252C &vet=1&usg=AI4\\_kRiFlyiQ5Vq4a1R6dOaCFRLuYBhGA&sa=X&ved=2ahUKewjqyOvl0NHoAhUQa8AKHUY3ByQQ9QEwAHoECAoQBQ](https://www.google.com/search?q=lumaca+disegno+da+colorare+con+linee+morbide&sxsrf=ALeKk02gjFIWwQmFmFmSh0pmw1hswiaHJA:1586101571222&tbm=isch&source=iu&ictx=1&fir=PeOBar5Uudq6BM%253A%252CAG93LyEiOcVupM%252C&vet=1&usg=AI4_kRiFlyiQ5Vq4a1R6dOaCFRLuYBhGA&sa=X&ved=2ahUKewjqyOvl0NHoAhUQa8AKHUY3ByQQ9QEwAHoECAoQBQ)


**Colora il guscio della lumachina con il pastello marrone e il corpo con un colore più chiaro**

**Colora il sole con i pastelli o con gli acquerelli gialli, Successivamente se hai dei brillantini color oro con un po' di colla li metti al centro del sole**



[https://www.google.com/search?q=il+libro+dei+colori+disegni+di+mandala+da+colorare&sxsrf=ALeKk02x-8FzYTb4LG-TCB2OeLoHzBPJcQ:1586101921193&tbm=isch&source=iu&ictx=1&fir=CUWcetttt7f45M%253A%252CzNAFkxfR-QMmkM%252C &vet=1&usg=AI4\\_kRmeJ3bGmsEEZTXUWa0qjdCaDCbhw&sa=X&ved=2ahUKewil5NuM0tHoAhVMs4sKHQGLBFsQ9QEwAHoECAoQFQ#imgsrc=CUWcetttt7f45M:](https://www.google.com/search?q=il+libro+dei+colori+disegni+di+mandala+da+colorare&sxsrf=ALeKk02x-8FzYTb4LG-TCB2OeLoHzBPJcQ:1586101921193&tbm=isch&source=iu&ictx=1&fir=CUWcetttt7f45M%253A%252CzNAFkxfR-QMmkM%252C &vet=1&usg=AI4_kRmeJ3bGmsEEZTXUWa0qjdCaDCbhw&sa=X&ved=2ahUKewil5NuM0tHoAhVMs4sKHQGLBFsQ9QEwAHoECAoQFQ#imgsrc=CUWcetttt7f45M:)


## Colora la farfallina con i pastelli dei colori che più ti piacciono



[https://www.google.com/search?q=farfalla+semplice+da+colorare+per+bambini+piccoli&sxsrf=ALeKk00wkFNeD\\_5TT8CJDVwCLRG1nrTzFA:1586102264863&tbm=isch&source=iu&ictx=1&fir=tABGQebqmM-NZM%253A%252CFvuhFte--GGZMM%252C\\_&vet=1&usg=AI4\\_-kQdelTgBZNz1jHwljguWD2DErmCfw&sa=X&ved=2ahUKEwj6i8yw09HoAhXXQkEAHSEIBF4Q9QEwAXoECAkQDw#imgrc=tABGQebqmM-NZM:](https://www.google.com/search?q=farfalla+semplice+da+colorare+per+bambini+piccoli&sxsrf=ALeKk00wkFNeD_5TT8CJDVwCLRG1nrTzFA:1586102264863&tbm=isch&source=iu&ictx=1&fir=tABGQebqmM-NZM%253A%252CFvuhFte--GGZMM%252C_&vet=1&usg=AI4_-kQdelTgBZNz1jHwljguWD2DErmCfw&sa=X&ved=2ahUKEwj6i8yw09HoAhXXQkEAHSEIBF4Q9QEwAXoECAkQDw#imgrc=tABGQebqmM-NZM:)

**Colora lo stelo del fiore con il verde e i petali con il rosa o fucsia. Infine al centro puoi incollare un po' di brillantini o pezzetti di carta colorata**

[https://www.google.com/search?q=sagome+per+la+primavera+maestra+mary&sxsrf=ALeKk00NWBdfo0EDUA\\_ME3oAGQkDXCdpIlg:1586102493234&tbm=isch&source=iu&ictx=1&fir=VPW8EltcVbjnAM%253A%252CxD9SdfhfQi8tOM%252C\\_&vet=1&usg=AI4\\_-kSOF4gL1AdKoh7xf1YgJ4bC\\_BaZSQ&sa=X&ved=2ahUKEwiF6r6d1NHoAhVhmVwKHxqiAvAQ9QEwBHoECAoQHA#imgrc=VPW8EltcVbjnAM:](https://www.google.com/search?q=sagome+per+la+primavera+maestra+mary&sxsrf=ALeKk00NWBdfo0EDUA_ME3oAGQkDXCdpIlg:1586102493234&tbm=isch&source=iu&ictx=1&fir=VPW8EltcVbjnAM%253A%252CxD9SdfhfQi8tOM%252C_&vet=1&usg=AI4_-kSOF4gL1AdKoh7xf1YgJ4bC_BaZSQ&sa=X&ved=2ahUKEwiF6r6d1NHoAhVhmVwKHxqiAvAQ9QEwBHoECAoQHA#imgrc=VPW8EltcVbjnAM:)





**Ascolta la Canzoncina:**  
***“Sta arrivando la Primavera”***

<https://www.youtube.com/watch?v=SSEKaxB4t5g>

**E prova a memorizzare la filastrocca:**  
***“La Violetta”***

*Quanto è graziosa la violetta  
Sta nei cespugli sola soletta  
Porta l'annuncio: è Primavera  
Festa di fiori da mane a sera.  
Sui verdi prati ci divertiamo  
E l'aria pura noi respiriamo.*



***Prova a fare un semplice lavoretto: fatti dare da mamma o papà dei tappi di plastica anche di vari colori, poi metti un po' di colla su un foglio e incolla i tappi a mo' di fiore(come nel modello) Dopo ,sempre con l'aiuto di un adulto,disegna lo stelo con un pastello***

**E ora balla insieme a chi ti sta accanto**

***“PRIMAVERA”***

**<https://www.youtube.com/watch?v=8wqSzwc1AMA>**

**CIAO A TUTTI...A PRESTO!!!!**