

**IC 41 CONSOLE**  
**SEZ A LEONCINI ANNI 4**  
**ELEMENTO TERRA**

***“Le uova a sorpresa le rondini e i fiori rallegran  
la Pasqua di mille colori...”***

**Sai come nasce un fiore?  
Guarda il video e ascolta:**

<http://www.raiscuola.rai.it/articoli/un-fiore-come-nasce/6042/default.aspx>

**E poi guardalo ancora, ricordare ti servirà  
per qualcosa che dovrai fare più avanti...**

# Ora leggi le immagini, canta e colora "Ci vuole un Fiore"

<https://www.youtube.com/watch?v=3V8BGUmJ1ng>



PER FARE UN



CI VUOLE IL



PER FARE IL



CI VUOLE L'



PER FARE L'



CI VUOLE IL



PER FARE IL



CI VUOLE IL



PER FARE IL



CI VUOLE UN



CI VUOLE UN



CI VUOLE UN



PER FARE UN



CI VUOLE UN



PER FARE UN



CI VUOLE UN



PER FARE IL



CI VUOLE L'



PER FARE L'



CI VUOLE IL



PER FARE IL



CI VUOLE IL



PER FARE IL



CI VUOLE LA



PER FARE LA



CI VUOLE UN




PER FARE TUTTO CI VUOLE UN



# I quaderni della natura di Lulu Brum Brum “Come cresce un albero?”

<https://www.raiplay.it/video/2018/04/I-QUADERNI-DELLA-NATURA-DI-LULU-BRUM-BRUM---EP23-9a191444-e33d-4fa8-96cb-64824cc74d66.html>



## La storia dell'albero Matusalemme

<https://www.raiplay.it/video/2018/02/I-MINI-CUCCIOLI-2---EP1-eb87b57f-c9c8-4b16-8441-2daea242ccaf.html>

**Vuoi provare a disegnare tu l'albero Matusalemme e a raccontare la sua storia?**

**BENE, ORA CHE SAI QUASI TUTTO DI ALBERI E FIORI PROVA TU A FAR NASCERE UNA PIANTINA**



## SAI COSA TI OCCORRE?




TERRA



LENTICCHIE/FAGIOLI



ACQUA



LUCE

**SE NON HAI IL TERRENO PUOI UTILIZZARE DELL'OVATTA E SEGUIRE IL TUTORIAL**

<https://www.youtube.com/watch?v=aHrb-C3IzEg>




**PUOI ANCHE SPERIMENTARE COSA ACCADE SE POSIZIONI LA TUA PIANTINA IN UN LUOGO BUIO. QUAL È LA DIFFERENZA TRA LE 2 PIANTINE?**

### **COME REALIZZARE PIANTINE PASQUALI CON LE LENTICCHIE**

In un piattino di plastica o nel fondo di una bottiglia dello stesso materiale, adagia del cotone. Vi distribuisce le lenticchie o altri legumi in modo uniforme e annaffi. C'è anche chi adagia sui legumi un altro strato di cotone. In ogni caso, riponi il contenitore con le lenticchie in un luogo fresco e buio e annaffia ogni due giorni circa oppure a giorni alterni.

Vai ad osservare ogni 2/3 giorni cosa accade, aggiungi un poco di acqua se occorre e se hai utilizzato un contenitore trasparente o dell'ovatta dovresti iniziare a vedere anche le radici che spuntano dal seme

<https://www.google.com/search?q=SEME+DISEGNO+DA+COLORARE&tbm=isch&source=iu&ictx=1&fir=FYLmt0a2py0TrM%253A%252CRjXDYAomqAwmfM%252C &vet=1&usg=AI4 - kRQM4QCYdM4j3zCke4gOge8HCrJHA&sa=X&ved=2ahUKEwilv7uctMDoAhWTONEKHaWEAQcQ9QEwAHoECAoQHA#imgsrc=FYLmt0a2py0TrM:>



Dopo avere osservato la crescita della tua piantina stampa se puoi i disegni dal link colorati e mettili nel giusto ordine costruendo un libricino, oppure disegna tu le fasi di sviluppo della tua piantina.


# PER FARE UN ALBERO CI VUOLE UN SEME

## I Semi per creare

<https://www.speedycreativa.com/2012/06/06/er-fare-un-alberoci-vuole-un-seme.html>



**Puoi utilizzare la stessa tecnica per il tuo Uovo di Pasqua...**



www.tuttodisegni.com

[https://www.google.com/search?q=uovo+di+pasqua+arcobaleno+da+colorare&tbm=isch&source=iu&ictx=1&fir=a96C7MnWlzy22M%253A%252CZUSx6n2JcKLYhM%252C&&vet=1&usq=A14\\_-kRqVCw3QcKYS9Ofk-sc8dmih0DGEQ&sa=X&ved=2ahUKEwio8vDOy8DoAhU5wcQBHbhc-sQ9QEwAHoECAoQFQ#imgsrc=a96C7MnWlzy22M:](https://www.google.com/search?q=uovo+di+pasqua+arcobaleno+da+colorare&tbm=isch&source=iu&ictx=1&fir=a96C7MnWlzy22M%253A%252CZUSx6n2JcKLYhM%252C&&vet=1&usq=A14_-kRqVCw3QcKYS9Ofk-sc8dmih0DGEQ&sa=X&ved=2ahUKEwio8vDOy8DoAhU5wcQBHbhc-sQ9QEwAHoECAoQFQ#imgsrc=a96C7MnWlzy22M:)

**O scegliere quella che preferisci per realizzarlo:collage, coloriture**



**Seguendo questo tutorial con l'aiuto di un adulto puoi costruire un uccellino di carta come lavoro pasquale**

<https://www.youtube.com/watch?v=eNSgapFyqco>

**e provare ad imparare la poesia**

## **PASQUA**

***“Le uova a sorpresa le rondini e i fiori rallegran  
la Pasqua di mille colori.***

***Ma il dono più bello, regalo migliore,  
lo porta la pace in fondo al cuore”***

***Buona Pasqua!***

**Ciao bambini, a presto!**

