

IC 41 CONSOLE SEZIONI GIRAFFE/LEONCINI ANNI 4

DOPO GOCCIOLINA E IL CICLO DELL' ACQUA...

“LA VITA NELL' ACQUA”

Guarda e Ascolta:



<https://www.youtube.com/watch?v=G7oD6aIVtf0>
(Acquario di Genova)

<https://www.youtube.com/watch?v=Sbc27VvepSk>
I Pesci per i bambini: Scienze naturali per i bambini


Ora sai come nasce un pesce? Come fa a muoversi nell'acqua?
E come fa a respirare?

**Bene, ora guarda questo Video-Tutorial, se vuoi puoi provare
a costruire il tuo acquario**

<https://www.youtube.com/watch?v=BmaDWCsjOc4>
(Come costruire un acquario)

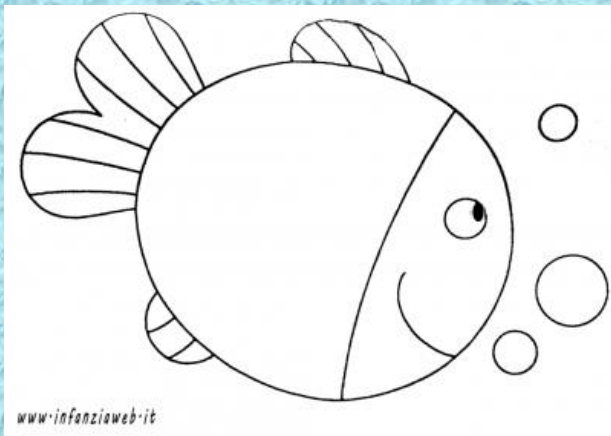
Oppure collegati a questo link, troverai tante idee per realizzarlo

https://www.google.com/search?q=acquario+per+bambini&sxsrf=ALeKk00XsBf53y4x9dn9PuxdsxBvRYdLig:1584368305804&tbm=isch&source=iu&ictx=1&fir=k5bY2Tlopbf0M%253A%252COIXNEAWCyWc6oM%252C_&vet=1&usg=AI4_-kRGiPwoFunAtvvPx6WhAKNEvb6ckw&sa=X&ved=2ahUKewiagr7wl5_oAhXFPOwKHbYLDXgQ9QEwAHoECAkQHg#imgrc=k5bY2Tlopbf0M&imgdii=XPbUiffLi-r1XM



<https://www.youtube.com/watch?v=KEI0HDdQKDK>
(Il Pesce Arcobaleno Audiolibro)

<https://www.youtube.com/watch?v=EZW4SKxvC4M>
(Il pesce Arcobaleno Racconto)



Il Tuo “Arcobaleno”



https://www.google.com/search?q=pesciolini+da+colorare+infanzia+w+eb&sxsrf=ALeKk01qrcR2vFTRYoAM7N0H6wfOoWzN_g:1584366375099&tbm=isch&source=iu&ictx=1&fir=kVeRUneZ24qtFM%253A%252C18mqZRwEW817aM%252C &vet=1&usg=AI4_-kSK5pbdOn7KpvM6Z4rlf-FohhkCiw&sa=X&ved=2ahUKEwj1-OzXkJ_oAhXN8KYKHQzBLYQ9QEwAHoECAoQBQ#imgrc=kVeRUneZ24qtFM

Realizza il tuo Pesce Arcobaleno riempiendo questa o un'altra sagoma di materiali colorati (quelli che hai a casa), avanzi di lana, pezzetti di stoffa, bottoni, avanzi di carte colorate, carte da regalo ecc. Puoi anche colorare tu dei fogli di carta, ritagliarli in piccole parti con l'aiuto di un adulto e incollarli. Buon divertimento!


Guarda il video e poi...

Video-Tutorial


<https://www.youtube.com/watch?v=esUUoCRb-jQ>
(Disegnare un pesce con l'impronta delle mani)



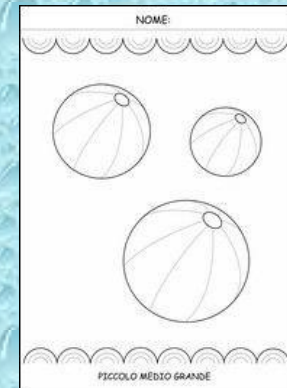
Disegna dei pesci uno con l'impronta della tua mano e altri con quelle dei tuoi familiari (fratelli, mamma, papà). Colorali, ritagliali con l'aiuto di una persona adulta e mettili in ordine dal più piccolo al più grande e viceversa



Piccolo-Grande



Piccolo-Medio-Grande



https://www.google.com/search?q=pesce+arcobaleno+schede+didattiche&sxsrf=ALeKk0OnWc3-Jkv0cKXq3QjZEOhgD9cCYw:1584365417789&tbm=isch&source=iu&ictx=1&fir=LrsYwQfG3tTuaM%253A%252C5asKhicdRViMaM%252C&&vet=1&usg=AI4-kQWsY6wdA3JuM327ZxGxDDW03RSeg&sa=X&ved=2ahUKEwizs6-PjZ_oAhUQwcQBHcOPDxwQ9QEwAXoECAoQHA#imgrc=LrsYwQfG3tTuaM:

https://www.google.com/search?q+=piccolo+medio+e+grande+scheda+didattica+infanzia&tbm=isch&ved=2ahUKEwjRw_X6xZ7oAhXCOewKHUaMAD0Q2-cCegQIABAA&oq+=piccolo+medio+e+grande+scheda+didattica+infanzia&gs_l=im3...273101.290217..295279...2.0..0.286.2022.0j5j5.....0....1..gws-wiz-img.l1QhfLPBSOs&ei=yzRvXpGyO8LzsAfGmLoAw

Disegna tu, come sai disegnare, un pesce piccolo e uno grande. Riesci a disegnarne ora di media grandezza? Provaci!

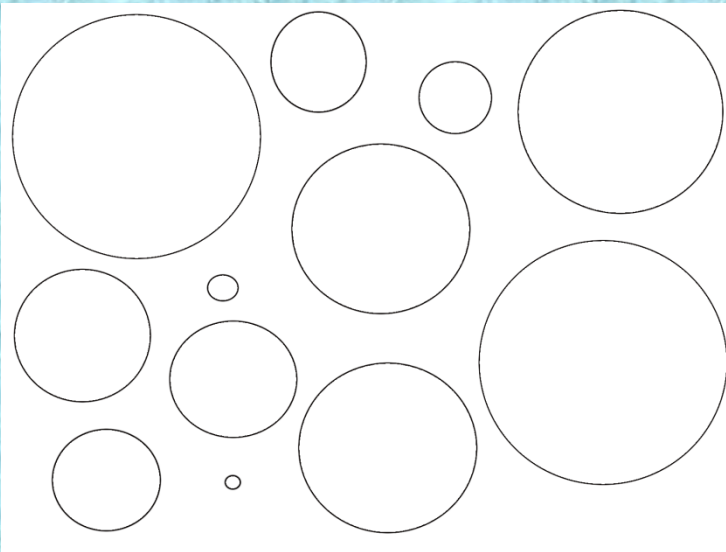


Guarda il video e poi...

<https://www.youtube.com/watch?v=xGAMSuh0F54>

BiBaBu la parola magica: gli animali marini e la piccola sirenetta

La magia della Sirenetta per i suoi amici pesciolini: colora 4 Palline Di rosso, 4 di blu e 4 di giallo, ritaglia con l'aiuto di un adulto e costruisci sequenze ritmiche per colore (es Blu/ giallo) o per grandezza (es. Grande/Piccolo)



https://www.google.com/search?q=cerchi+da+stampare+e+ritagliare&sxsr=ALeKk03TjyWjd0S8Xcylsq4VrnK515dng:1584370131486&tbm=isch&source=iu&ictx=1&fir=x7UD6oK1pt_hNM%253A%252CdGTtIY6MBVMTmM%252C_&vet=1&usg=AI4_kQJ3Ho_6W3Ms44Aj0c9MFzwyf-xlQ&sa=X&ved=2ahUKEwiX0ITXnp_oAhWly6QKHdteBMwQ9QEwAHoECAoQHA&cshid=1584370158582169#imgrc=x7UD6oK1pt_hNM:

E Poi...Gioca, disegna come vuoi, colora, inventa e...Balla!

<https://www.youtube.com/watch?v=tJN0T2JPAfQ>

(pesciolino dance)

Ciao a tutti, a presto!