

IC 41 CONSOLE

SEDICESIMA ATTIVITA' : IN FONDO AL MARE SEZ. GIRAFFE/LEONCINI ANNI 4

*“Che meraviglia, che meraviglia
Il fondo del mare voglio esplorare
Che meraviglia, che meraviglia
Scendiamo, scendiamo sempre più giù”*




<https://www.youtube.com/watch?v=emQS3MAB9SA>




**ASCOLTA LA CANZONCINA E ATTRAVERSO LE STROFE CHE SEGUONO
SCENDI ANCHE TU NEL FONDO DEL MARE...**

**ORA STAMPA, COLORA E RITAGLIA
GLI ELEMENTI DEL MARE CHE TROVI
NEL TESTO DELLA CANZONE. ALLA FINE REALIZZA
UN COLLAGE DI UN PAESAGGIO MARINO**

***“Nel fondo marino il mare è blu notte
C'è un grande giardino di aiuole fiorite
E stelle di mare di tutti i colori
Anemoni gialli, guarda che belli”***

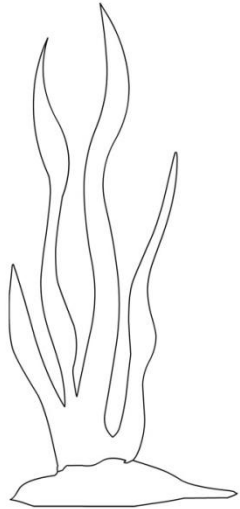


<https://www.google.com/search?q=stelle+marine+disegni+per+bambini&tbm=isch&source=iu&ictx=1&fir=jdnK-JB7AuvUsM%253A%252CLN5nzQUjIP9vzM%252C&vet=1&usg=AI4-kTMAMXVTVJrVD4fOi0hyxlW5IJXqw&sa=X&ved=2ahUKEwjbyism1543qAhWCw6YKHcznDtEQ9QEWA3oECAkQGA&biw=1366&bih=608#imgrc=vqktsYDcpYmjM>



<https://www.google.com/search?q=anemoni+di+mare+disegno&tbm=isch&source=iu&ictx=1&fir=pF8WYZJNZQNEcM%253A%252C2IbY2jd40hPkNM%252C&vet=1&usg=AI4-kSptNngnmKSyJuFm7ccXJCEB-Mv-Lg&sa=X&ved=2ahUKEwjHxOeR543qAhVJwMQBHSSVAHEQ9QEWAHoECAoQFg&biw=1366&bih=608#imgrc=pF8WYZJNZQNEcM>


***“Le alghe leggere fan la danza del mare
Coi pesciolini d'argento e turchini
Conchiglie e spugne amiche compagne
Coralli preziosi, cespugli curiosi”***




www.disegnidacolorare.me

<https://www.google.com/search?q=alghe+disegno+bambini&tbm=isch&source=iu&ictx=1&fir=9luhMm9vivyCyJM%253A%252Cyl4YGQWeL1j7UM%252C &vet=1&usg=AI4 - kT87cMiR REibLMrEJmGyNCN9x nw&sa=X&ved=2ahUKEwiepbjP5o3qAhVS06Y KHYVsA9gQ9QEwAnoECAkQIA&biw=1366&bih=608#imgrc=z-HcdmgHrBjWiM&imgdii=9luhMm9vivyCyJM>

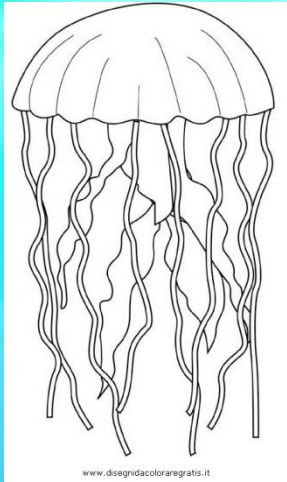
<https://www.google.com/search?q=adesivo+simpatici+pesci+da+colorare&tbm=isch&source=iu&ictx=1&fir=HIY1HdN6XKellM%253A%252CJOVd5IGqbv-XVM%252C &vet=1&usg=AI4 - kRA4kY7ISwhio0bkzyhzvOpJ3b-jw&sa=X&ved=2ahUKEwjmiMSC643qAhWawcQBHXYaB78Q9QEwAHoECAoQGA&biw=1366&bih=608#imgrc=HIY1HdN6XKellM:>



<https://www.google.com/search?q=conchiglie+disegno+per+bambini&tbm=isch&source=iu&ictx=1&fir=lhBkMCZxfCmpeM%253A%252CBkPgvHW9WKvK6M%252C &vet=1&usg=AI4 - kToaEIViPomAe4a1vtXFiFyl7QEYA&sa=X&ved=2ahUKEwia-OCB6Y3qAhVsyqYKHUtaBUQQ9QEwBXoECAkQGA&biw=1366&bih=608#imgrc=lhBkMCZxfCmpeM:>




www.tuttodisegni.com




***“Meduse giganti un po' trasparenti
Polipi strani con tante mani
Gamberi rossi nascosti fra i sassi
In punta di piedi camminano, vedi”***

https://www.google.com/search?q=meduse+giganti+disegni&tbm=isch&source=iu&ictx=1&fir=DLgSPd4kTcmMaM%253A%252CyRwnmmYpNku_5M%252C_&vet=1&usg=AI4_-kTBKYd7yeH-cokX7JKdS_aDHA3spg&sa=X&ved=2ahUKEwic4abP6Y3qAhULFpoKHW2dCz_wQ9QEwAnoECAkQCQ&biw=1366&bih=608#imgrc=DLgSPd4kTcmMaM




https://www.google.com/search?q=polpi+disegno&tbm=isch&source=iu&ictx=1&fir=igKzewlOuk-LeM%253A%252CgN3srlvADoboNM%252C_&vet=1&usg=AI4_-kRHWkHYFiZ-ZG7X1W6BzjE5F58cMw&sa=X&ved=2ahUKEwiQilyv6o3qAhUHwMQBHVhvC60Q9QEwDXoECAkQLg&biw=1366&bih=608#imgrc=igKzewlOuk-LeM

https://www.google.com/search?q=gambero+disegno&tbm=isch&source=iu&ictx=1&fir=hRnVZRgwhzOPM%253A%252CRP_HO9Sbos7OM%252C_&vet=1&usg=AI4_-kQbWMu-ZPsyfelMjnJihRMsOk_-vA&sa=X&ved=2ahUKEwjk3Yf36Y3qAhVxwMQBHfRvCS8Q9QEwDXoECAoQLA&biw=1366&bih=608#imgrc=hRnVZRgwhzOPM:




***“Bernardo il paguro nella grotta al sicuro
Coi fiocchi di mare lui vuole giocare
Molluschi e aragoste, tartarughe nascoste
Coi cavallucci contano i ricci”***




<https://www.google.com/search?q=paguro+disegno&tbm=isch&source=iu&ictx=1&fir=zqxBjqkI4zTEHM%253A%252CecZAuxHMUVI46M%252C &vet=1&usg=AI4 -kSIJAFIpcDolieKeQh3Q-GHlqkv2w&sa=X&ved=2ahUKEwjB7Kyn643qAhVOyKYKHeD1AWAQ9QEwBXoECAEQlg&biw=1366&bih=608#imgrc=zqxBjqkI4zTEHM>

https://www.google.com/search?q=aragoste+disegno&tbm=isch&source=iu&ictx=1&fir=uh_KJq4SRWyaRM%253A%252CzOhy8TuuT-LLVM%252C &vet=1&usg=AI4 -kSKjHu-CRcsXjGRr3oLCGEXQBuk A&sa=X&ved=2ahUKEwjN3bbx643qAhU-wMQBHU01B2gQ9QEwAHOECAoQEw&biw=1366&bih=608#imgrc=uh_KJq4SRWyaRM&imgdii=bOGrFbcs1fqkIM



<https://www.google.com/search?q=tartaruga+mare+disegno&tbm=isch&source=iu&ictx=1&fir=bsFITEC7TAwrOM%253A%252CmAMuY2opsXpsMM%252C &vet=1&usg=AI4 -kSwDdGMUyvUKspnpGk9aIlpNeOZLw&sa=X&ved=2ahUKEwjQrr2q7I3qAhWtyKYKH4rDOUQ9QEwAnoECAkQGQ&biw=1366&bih=608#imgrc=bsFITEC7TAwrOM:>



Ora osserva e suggerisci all'adulto che legge la parola che manca leggendo tu l'immagine

È estate

OGNI ESTATE VADO AL



E PASSO MOLTE ORE SULLA



SOTTO L'



O AL



MI PIACE FARE UN LUNGO



MI DIVERTO A GIOCARE CON LA



A RINCORRERE LE



CHE MI BAGNANO I



RACCOLGO LE



RINCORRO I




ASCOLTO I GRIDI DEI



CHE SI TUFFANO


IN ACQUA PER PRENDERE I



https://www.google.com/search?q=vado+al+mare+con+sch+eda+didattica+infanzia&sxsrf=ALeKk00QCGppF-In2aNJhSq4ftMNDM1CJg:1592573075087&tbm=isch&source=iu&ictx=1&fir=Td_nRV2ltCZCGM%253A%252CX3p6cWf3FkNVvM%252C_&vet=1&usg=AI4_kR1BFYbIH6Sdz3KdWRw12_Bw22Q2w&sa=X&ved=2ahUKEwjFjq2D_Y3qAhWN6KYKHdx0B5oQ9QEwA3oECAkQJA&biw=1366&bih=657#imgsrc=Td_nRV2ltCZCGM

T.D.S.: capacità di eseguire classificazioni.

P.M.: colora e racchiudi in un cerchio ciò che serve sulla spiaggia.




Nonnainfabula.com

ESEGUI LE CONSEGNE: INDIVIDUA L'ELEMENTO ESTRANEO ALL'INSIEME

T.D.S.: conosciamo un oggetto che si usa in spiaggia. Sviluppo dell'abilità grafica.

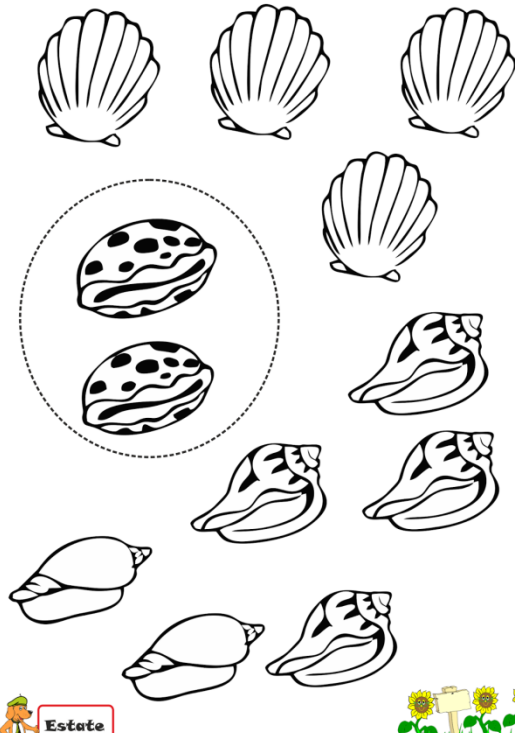
P.M.: colora l'ombrellone a piacere. Fai tanti granelli di sabbia con i colori gialli e marrone.



Nonnainfabula.com

ESEGUI LE CONSEGNE: DISEGNATI SOTTO IL TUO OMBRELLONE E FAI TANTI PUNTINI CON IL PENNARELLO PER DISEGNARE LA SABBIA

QUANTE CONCHIGLIE!!



Attività: chiudi con una li

ESEGUI LA CONSEGNA: CHIUDI IN CERCHIO CIO' CHE SI USA AL MARE

ESEGUI LE CONSEGNE: CHIUDI IN CERCHIO LE CONCHIGLIE UGUALI. QUALE INSIEME NE CONTIENE IN NUMERO MAGGIORE?

https://www.google.com/search?q=elementi+spiaggia+scheda+didattica+infanzia&sxsrf=ALeKk01jskofOQz9V1glehiEZUPL3b16Q:1592575664637&tbm=isch&source=iu&ictx=1&fir=NJ4I71fj9wWwIM%253A%252CGxQiWESaSJU24M%252C&vet=1&usg=AI4-kQsvkZ0kz0sepmreF6gy24Ez8-CqA&sa=X&ved=2ahUKEwiGupLWho7qAhVI0aYKHcrbA_EQ9QEWAHoECAoQBQ&biw=1366&bih=608#imgrc=NJ4I71fj9wWwIM:

https://www.google.com/search?q=elementi+spiaggia+scheda+didattica+infanzia&sxsrf=ALeKk01jskofOQz9V1glehiEZUPL3b16Q:1592575664637&tbm=isch&source=iu&ictx=1&fir=NJ4I71fj9wWwIM%253A%252CGxQiWESaSJU24M%252C&vet=1&usg=AI4-kQsvkZ0kz0sepmreF6gy24Ez8-CqA&sa=X&ved=2ahUKEwiGupLWho7qAhVI0aYKHcrbA_EQ9QEWAHoECAoQBQ&biw=1366&bih=608#imgrc=NJ4I71fj9wWwIM&imgdii=EV6iU21ZgpFdxM

COSA VA INSIEME?



Attività: collega con una linea gli oggetti che si usano insieme



CON LA SIRENETTA...IN FONDO AL MAR

GUARDA E ASCOLTA:

<https://www.youtube.com/watch?v=0Lnf-QmNKbs>



FINE