

Programmazione didattica sez.A Leoncini e sez.B Giraffe

Scopri le forme

Guarda e ascolta

Il cerchio

<https://www.youtube.com/watch?v=gfq0g1GwCbM&t=55s>



Ti presento signor cerchio



https://www.google.it/search?q=schede+didattiche+cerchio+scuola+dell%27infanzia&tbm=isch&ved=2ahUKEwiF1Yre2PHoAhXCNOwKHRoXD-IQ2-cCegQIABAA&oq=schede+didattiche+cerchi&gs_lcp=CgNpbWcQARgAMgIIADICCAAYAggAMgIIADICCAAYBggAEAgQHjIGCAAQCBAeMgYIABAIEB4yBggAEA-gQHjIGCAAQCBAeOgQIABBDUOFqWI-aAWDQpQFoAHAAeACAAbwDiAGNHZIBCjEyLjcuMi4xLjKYAQCGAQGqAQnd3Mtd2I6LWltZw&sclient=img&ei=jsyaXoXWA8LpsAearryQDg&bih=675&biw=1517#imgrc=uxA0frOJRY54aM

Colora il cerchio.

Quante cose conosci che hanno questa forma?



Prova a disegnarle

Ritmo di colori con i cerchi

Ti ricordi la storia di piccolo giallo e piccolo blu? Guarda e ascolta




<https://www.youtube.com/watch?v=Mt0HNRz02f0>

Colora il bruco seguendo il ritmo di colori giallo-blu.



- [tps://www.google.it/search?q=il+bruco+da+colorare&tbm=isch&ved=2ahUKEwisxrL41vHoAhWNR6QKHbOYDaUQ2-cCegQIABAA&oq=il+bruco+da+colorare&gs_lcp=CgN](https://www.google.it/search?q=il+bruco+da+colorare&tbm=isch&ved=2ahUKEwisxrL41vHoAhWNR6QKHbOYDaUQ2-cCegQIABAA&oq=il+bruco+da+colorare&gs_lcp=CgN)

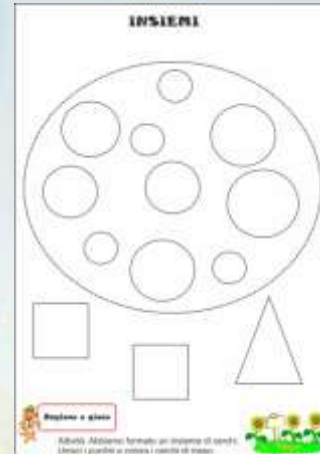
Piccoli e grandi




Colora i cerchi piccoli di giallo e quelli grandi di blu, poi contali...quanti sono?

Un insieme di cerchi

Riconosci i cerchi? Unisci i puntini per formare il cerchio grande, poi colora i cerchi di rosso.



Ed ora prova tu a creare un insieme: disegna nel cerchio giallo tanti fiori e in quello blu pochi.



Unisci i puntini



- https://www.google.it/search?q=pregrafismo+i+cerchi&tbm=isch&source=iu&ictx=1&fir=LclIM5aQX7KA2M%253A%252C0fVaSOXdTtwhvM%252C&&vet=1&usg=AI4-kRW2SB7im9fplxgVab0EYcoQVskXQ&sa=X&ved=2ahUKEwiUq62_4fHoAhWNp4sKHb_rAwEQ9QEwA3oECAoQlw#imgrc=2M9alf45GSRk8M

Colora, poi disegna tanti cerchi per disegnare il bruco



- https://www.google.it/search?q=schede+didattiche+cerchio+scuola+dell%27infanzia&tbm=isch&ved=2ahUKEwiF1Yre27HoAhXCNOwKHRoXD-IQ2-cCegQIABAA&og=schede+didattiche+cerchi&gs_lcp=CgNpbWcQARgAMgIIADICCAAyAggAMgIIADICCAAyBggAEAgQHjIGCAAQCBAeMgYIABAIEB4yBggAEAgQHjIGCAAQCBAeOgQIABBDUOFqWI-aAWDQpQFoAHAAeACAAbwDiAGNHZIBCjEyLjcuMi4xLjKYAQCgAQGqAQQnd3Mtd2l6LWltZw&sclient=img&ei=jsyaXoXWA8LpsAearryQDg&bih=675&biw=1517#imgrc=Q545kefqBeGZBM



Bolle di sapone

- **Che forma hanno le bolle di sapone?**

Bolle di sapone fatte in casa: **segui il tutorial.**

<https://www.youtube.com/watch?v=c8f0a99uslw&t=86s>


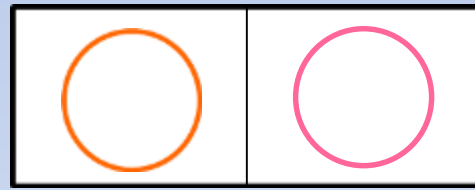
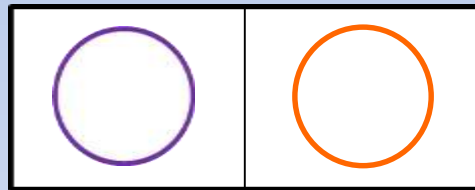
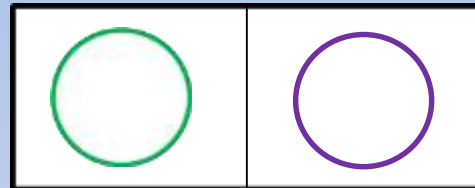
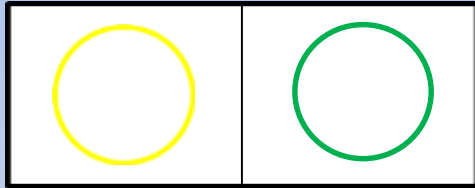
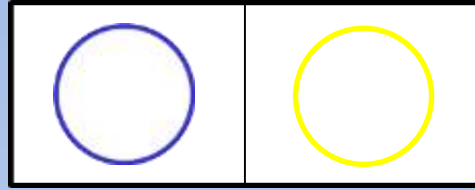
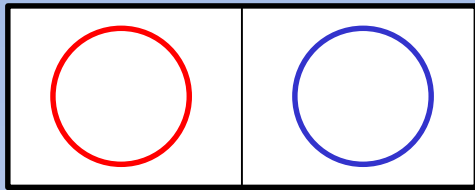
Ti consiglio la ricetta numero 2.

Occorrente:

- 100 ml di acqua
- 100 ml di sapone per stoviglie
- 5 gr di zucchero
- 1 cannuccia



Il domino dei colori



**Stampa le tesserine ,
poi colora e ritaglia.
Il domino è molto
semplice da
realizzare, puoi
crearlo anche da solo
disegnando tanti
cerchi colorati come
questi.**



Ti ricordi le regole?

Ogni giocatore deve attaccare una tessera che abbia il colore uguale ad una delle estremità delle due tessere libere sul tavolo. Si andrà a creare la forma di un serpente.

Vince il primo che rimane senza tessere.

Ed ora divertiti

Ascolta, canta, balla

Il gioco del cerchio

<https://www.youtube.com/watch?v=37BorOGSPtM>



Pesciolino dance

<https://www.youtube.com/watch?v=Zj4ytQKT6ws>



Ciao bambini, a presto!