

# IC 41 CONSOLE SCUOLA DELL'INFANZIA



UN ANNO INSIEME



SEZIONE "GIRAFFE" BAMBINI 2/3/4 ANNI

**Il lavoro riassunto nelle diapositive seguenti rappresenta parte del lavoro svolto durante l'anno scolastico in una sezione di scuola dell'infanzia a turno antimeridiano che ha accolto 10 bambini anticipatari di due anni e mezzo di età, 3 bambini di tre anni compiuti, 4 bambini di quattro anni, dei quali solo due con una esperienza scolastica precedente.**

**L'organizzazione delle attività ha dovuto tenere conto delle situazioni di partenza di ognuno, delle esigenze di socializzazione e di adattamento dei bambini, soprattutto dei più piccoli, e dei diversi livelli di competenze previsti secondo l'età.**

**PER INCOMINCIARE...**

***NELL' AULA DELLA PSICOMOTRICITÀ  
TOGLIAMO LE SCARPE E...***



***ESPLORIAMO LO SPAZIO***

**CREIAMO SITUAZIONI DI GIOCO CON:  
PALLE GRANDI, CUSCINI, PEDANE,  
FORME LOGICHE TRIDIMENSIONALI  
IN GOMMAPIUMA, MATERASSINI**



# ***CREARE PERCORSI:***



## ***PASSARE SOTTO***



## ***SALTARE DENTRO***



## ***COSTRUIRE***




# I PERCORSI ORGANIZZATI




**DENTRO-FUORI**

**SOTTO**



**ATTRAVERSARE GLI SPAZI PICCOLI**

**CAMMINARE A ZIG ZAG**



**ESERCITARE  
L'EQUILIBRIO**

**E ADESSO...**



**ESEGUIAMO I MOVIMENTI  
CON LA MAESTRA**





# ANCORA SULLO SCHEMA CORPOREO



**INCONTRIAMOCI  
CON IL CORPO:**



**PIEDE CON PIEDE**

**GUANCIA CON GUANCIA**



**MANO CON MANO**



**FRONTE CON FRONTE**



**ORECCHIO CON ORECCHIO**

**TESTA DENTRO IL CERCHIO**



**PIEDI DENTRO-MANI FUORI**



**LA CONSAPEVOLEZZA DEL PROPRIO CORPO:  
L'ATTENZIONE NELL'ESECUZIONE DELLE CONSEGNE**



**ORECCHIO DENTRO**



**MANI E PIEDI FUORI-CORPO DENTRO**



**UN PIEDE DENTRO**



**UNA MANO DENTRO**

**DUE MANI DENTRO**



**UN GINOCCHIO DENTRO**



**LA TESTA DENTRO**

**... E**

**IL RESTO DEL CORPO FUORI**

# NELL' AULA DEI GIOCHI



**GLI SCIVOLI**

**IL DONDOLO**



**IL BRUCO**



**LA CASA**

# SCOPRIRE I COLORI:

Colorare le Superfici grandi  
con spugnette e pennelli



I piccoli aiutano i piccoli



# E quelle piccole :

## dipingere rispettando i contorni



# Dipingere occupando tutto lo spazio





**Se i colori  
si mescolano**



**MESCOLARE BLU  
E GIALLO E SCOPRIRE  
IL VERDE**







# *Conoscere al Tatto materiali diversi: manipolare e incollare*



# UTILIZZARE MATERIALI DIVERSI PER DIPINGERE, INCOLLARE, COSTRUIRE



## GLI ALBERI E LE STAGIONI

GLI ALBERI E LE STAGIONI

# IL SINDACO ROTONDO, IL MAGO QUADRATO, LA FATA TRIANGOLO



## LA STORIA DEL PAESE CHE NON ROTOLA PIU'



# COSA SIGNIFICA ROTOLARE? SPERIMENTIAMO CON OGGETTI DI FORMA ROTONDA



# ...E I QUADRATI ? QUELLI NON ROTOLANO



- IL CERCHIO ROTOLA  
ARIANNA

- ROTOLA PERCHE' NON HA NESSUNA PUNTA  
MARCELLO

- IL QUADRATO HA DUE PUNTE SU E  
DUE PUNTE GIU' ... LE PUNTE LO FANNO FERMARE  
CHRISTIAN

- IL TRIANGOLO NON ROTOLA HA DUE PUNTE GIU'  
E UNA SU SAMUELE

- SOLO I CERCHI ROTOLANO ... PERCHE' NON HANNO  
LE PUNTE  
GAIA






## TRACCIAMO IL CONTORNO DI UN CERCHIO



# I CERCHI NEI DISEGNI DEI BAMBINI



## Un cerchio di bambini



# CLASSIFICARE PER COLORE: COSTRUIRE INSIEMI




**GLI ELEMENTI ESTRANEI RESTANO FUORI**



# COSTRUIRE INSIEMI SECONDO LA FORMA (CERCHIO/QUADRATO)



QUAL E' L'INSIEME MAGGIORE?





**COLORA L'INSIEME  
CHE CONTIENE  
PIU' ELEMENTI**



# RITMI CON LE FIGURE GEOMETRICHE: LE COLLANE LUNGHE/CORTE LE TORRI ALTE/BASSE



# I TRENI CON I VAGONI A COLORI ALTERNATI



DISEGNARE UN RITMO  
ROSSO/GIALLO



# A 3 ANNI, TRA UN GIOCO E L'ALTRO, NOI LEGGIAMO..



**E RACCONTIAMO**

**I bambini raccontano  
ai bambini mostrando l'immagine,  
"come fa" l'insegnante**

# CHI MANGERA' LA LUNA?




Gli animali salgono uno  
sull'altro  
per andare  
a scoprire  
il sapore della luna




## I BAMBINI DISEGNANO LA LUNA

# COSTRUIRE IL MEMORY DEI COLORI A PARTIRE DA UNA STORIA



**COLORARE IN MODO UGUALE  
UNA COPPIA DI CAMALEONTI**

**RITAGLIARE E INCOLLARE SU TESSERE DI  
CARTONCINO**



**PREDISPORRE LE CARTE COPERTE, SCOPRIRNE DUE PER VOLTA E  
PRESTARE ATTENZIONE PER RICORDARE LA POSIZIONE DELLE CARTE**

**BRAVI, AVETE TROVATO  
LA COPPIA!**



**NON HAI TROVATO LA COPPIA RITENTA!**

**SEZ. GIRAFFE ANNI 3**

# COSTRUIAMO IL NOSTRO LIBRO PREFERITO

## I 3 PORCELLINI

**IL BOSCO  
(ATTIVITA' DI PITTURA)**



**LA CASA DI LEGNO  
(COLLAGE CON MOLLETTE  
DI LEGNO)**




**I FIORI**



**LA CASA DI MATTONI  
(COLLAGE CON CARTONCINO ONDOLATO)**



**IL LAGO FREDDO**



**LA CASA DI PAGLIA  
(COLLAGE CON FILI DI LANA)**



**IL LUPO DISEGNATO  
DA NOI**



**IL NOSTRO LIBRO**



# HANNO PARTECIPATO:

ARIANNA VINCENZO MARCELLO CHRISTIAN

GINEVRA MASSIMO ALYSSA

SAMUELE SERENA LUCA FRANCESCA

MARIA FRANCESCA MARIA VITTORIA

GABRIELE ALESSANDRO

GAIA GIADA

**FINE**