

Programmazione didattica  
sezioni A Leoncini e B Giraffe

# Benvenuta Primavera

(Elemento Terra)

Gli alberi si vestono di foglie e di fiori

I prati sorridono di mille colori

Tra l'erba sono sbocciati tanti fiori colorati

Nei prati e nei giardini cantano allegri gli uccellini.



**Ascolta la storia**

<https://www.youtube.com/watch?v=zu7PsoWBCII>

# Ti ricordi il nostro angolo del tempo?



È giunto il momento di dare il benvenuto ad una nuova stagione e di riempire il nostro albero di foglie verdi e fiori colorati... **In che stagione siamo?**

**MA PRIMA DI INCOMINCIARE...**

# Che giorno è? Aiutati ripetendo la nostra filastrocca

**LUNEDÌ** sono giallo come il sole ☀ lassù

**MARTEDÌ** sono una nuvola ☁ dipinta di blu

**MERCOLEDÌ** sono verde come l'erba 🌿 del giardino

**GIOVEDÌ** sono marrone come il tronco del pino 🌲

**VENERDÌ** sono azzurro come le onde del mare 🌊

**SABATO** sono rosso come il pesce 🐟 che sa nuotare







**DOMENICA** sono a righe variopinte come l'arcobaleno 🌈 con 7 tinte

**Poi guarda fuori dalla finestra e osserva il cielo... che tempo fa?**


**SE VUOI PUOI CONTINUARE OGNI GIORNO A COSTRUIRE IL TUO CALENDARIO PROPRIO COME QUANDO SIAMO A SCUOLA.**



STAMPA O RIPRODUCI LO SCHEMA , COLORA IL GIORNO SECONDO IL COLORE INDICATO NELLA FILASTROCCA E COLORA LO SPAZIO IN CORRISPONDENZA DEL TEMPO (SERENO, NUVOLOSO, VARIABILE, PIOVOSO)

<p>CHE TEMPO FA? </p> <p>OGGI E': </p>				
LUNEDI'				
MARTEDI'				
MERCOLEDI'				
GIOVEDI'				
VENERDI'				
SABATO				
DOMENICA				
LUNEDI'				
MARTEDI'				
MERCOLEDI'				
GIOVEDI'				
VENERDI'				
SABATO				
DOMENICA				

# Bene, ora sei pronto! Puoi realizzare tanti fiori colorati




**Colora la sagoma, oppure riempi il fiore con la tecnica che preferisci: pittura, collage con materiale di risulta (ritagli di giornale, pezzetti di stoffa, nastri, lana ).**

[https://www.google.it/search?q=fiore+da+colorare&tbm=isch&ved=2ahUKEwjG25uR8K3oAhUU\\_6QKHflcDDkQ2-cCegQIABAA&oq=fiore+&gs\\_l=img.1.0.0i67j0j0i67l2j0j0i67l3j0j0i67.31595.32406..35530...0.0..0.108.584.5j1.....0....1..gws-wiz-img.....0i131.oMDQus6f3S8&ei=ST53XoaTBpT-kwX5ubHIAw&bih=608&biw=1366#imgsrc=sIEiPJkw0z\\_ZsM](https://www.google.it/search?q=fiore+da+colorare&tbm=isch&ved=2ahUKEwjG25uR8K3oAhUU_6QKHflcDDkQ2-cCegQIABAA&oq=fiore+&gs_l=img.1.0.0i67j0j0i67l2j0j0i67l3j0j0i67.31595.32406..35530...0.0..0.108.584.5j1.....0....1..gws-wiz-img.....0i131.oMDQus6f3S8&ei=ST53XoaTBpT-kwX5ubHIAw&bih=608&biw=1366#imgsrc=sIEiPJkw0z_ZsM)


Che puoi ritagliare e incollare in un prato (prendi un foglio e coloralo di verde con i colori che hai)

# QUANTI FIORI NEL PRATO?

**UNO**



**TANTI**



Dividi un foglio A4 a metà e disegna da un lato un fiorellino, dall'altro tanti fiorellini. Poi gioca con gli oggetti che hai a casa a comporre insieme con uno, pochi, tanti oggetti

# Fiori uguali, colori uguali

**Scegli due colori e usali per colorare i fiori.**

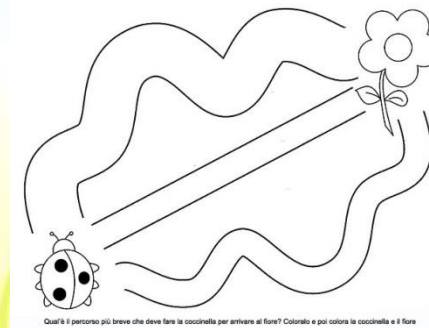
**Fai attenzione, però, stessa forma stesso colore.**



[https://www.google.it/search?q=fiori+da+colorare+scuola+dell+infanzia&tbm=isch&ved=2ahUKEwil\\_eX68q3oAhWStqQKHeV4ChAQ2-cCegQIABAA&oq=fiori+da+colorare+scuola+dell+infanzia&gs\\_l=img.3...37261.48316..48529...6.0..0.115.3928.40j4.....0....1..gws-wiz-img.....0i131j0i67j0j0i131i67j0i30j0i5i10i30j0i5i30j0i24j0i10i24j0i8i30.7brgfV75AjM&ei=POF3XuXhF5LtkgXl8amAAQ&bih=608&biw=1366#imgrc=uQHOSerqTcTRZM](https://www.google.it/search?q=fiori+da+colorare+scuola+dell+infanzia&tbm=isch&ved=2ahUKEwil_eX68q3oAhWStqQKHeV4ChAQ2-cCegQIABAA&oq=fiori+da+colorare+scuola+dell+infanzia&gs_l=img.3...37261.48316..48529...6.0..0.115.3928.40j4.....0....1..gws-wiz-img.....0i131j0i67j0j0i131i67j0i30j0i5i10i30j0i5i30j0i24j0i10i24j0i8i30.7brgfV75AjM&ei=POF3XuXhF5LtkgXl8amAAQ&bih=608&biw=1366#imgrc=uQHOSerqTcTRZM)

## La coccinella


**Aiuta la coccinella a raggiungere il fiore utilizzando il percorso più breve.**



<http://www.maestragemma.com/images/schedaprima5.jpg>



## LA RUOTA DELLE STAGIONI



www.lavoretticreativi.com

LAVORETTICREATIVI.COM

## INDICA QUAL E' SECONDO TE LA PRIMAVERA

<https://www.google.com/search?q=ruota+delle+stagioni+da+colorare&sxsrf=ALeKk03kjlVqbGCJH00eINIVSg38gEKyLQ:1584889345287&tbm=isch&source=iu&ictx=1&fir=OrzE4IHlyVC3xM%253A%252CLB24wxX9ve09zM%252C &vet=1&usg=AI4 -kQJ2cDQrwlAnkl3ipHb6SPZi2-9TA&sa=X&ved=2ahUKEwj7krzrK7oAhXB-6QKHSpKBBQQ9QEwAHoECAoQIg#imgrc=OrzE4IHlyVC3xM:>

## SE PUOI STAMPA IL DISEGNO E COLORA LA PRIMAVERA



E ora ascolta queste canzoncine e divertiti!



**Fata primavera**

<https://www.youtube.com/watch?v=cLgXx3T34l8>



**L'albero piantato in mezzo al prato**

<https://www.youtube.com/watch?v=tehpGGg-w0o>